



beady

PHOTO



Kom godt i gang

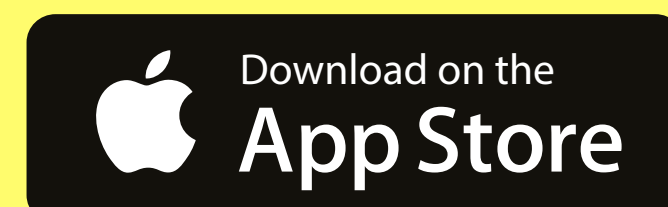
Hent Beady appen



**Download Beady appen  
og opret dig som bruger**

*Det er gratis*

**Vidste du at!** Du kan downloade beady appen til både din telefon og tablet.





# Indtast din voucher kode og aktiver dine 12 plader i Beady Camera.

Du får samtidig Beady Coins, som du frit kan bruge på mønstre og stamps.



Sådan virker Beady pladerne.

Husk!  
Det skal  
sige klik



Klik

Husk!  
at fjerne  
papiret





motiver på over 9 plader kostar 30 Beady Gems

Bestem størrelse  
og beskæring

Sådan virker  
Beady Paint

# Sådan virker kamera menuen

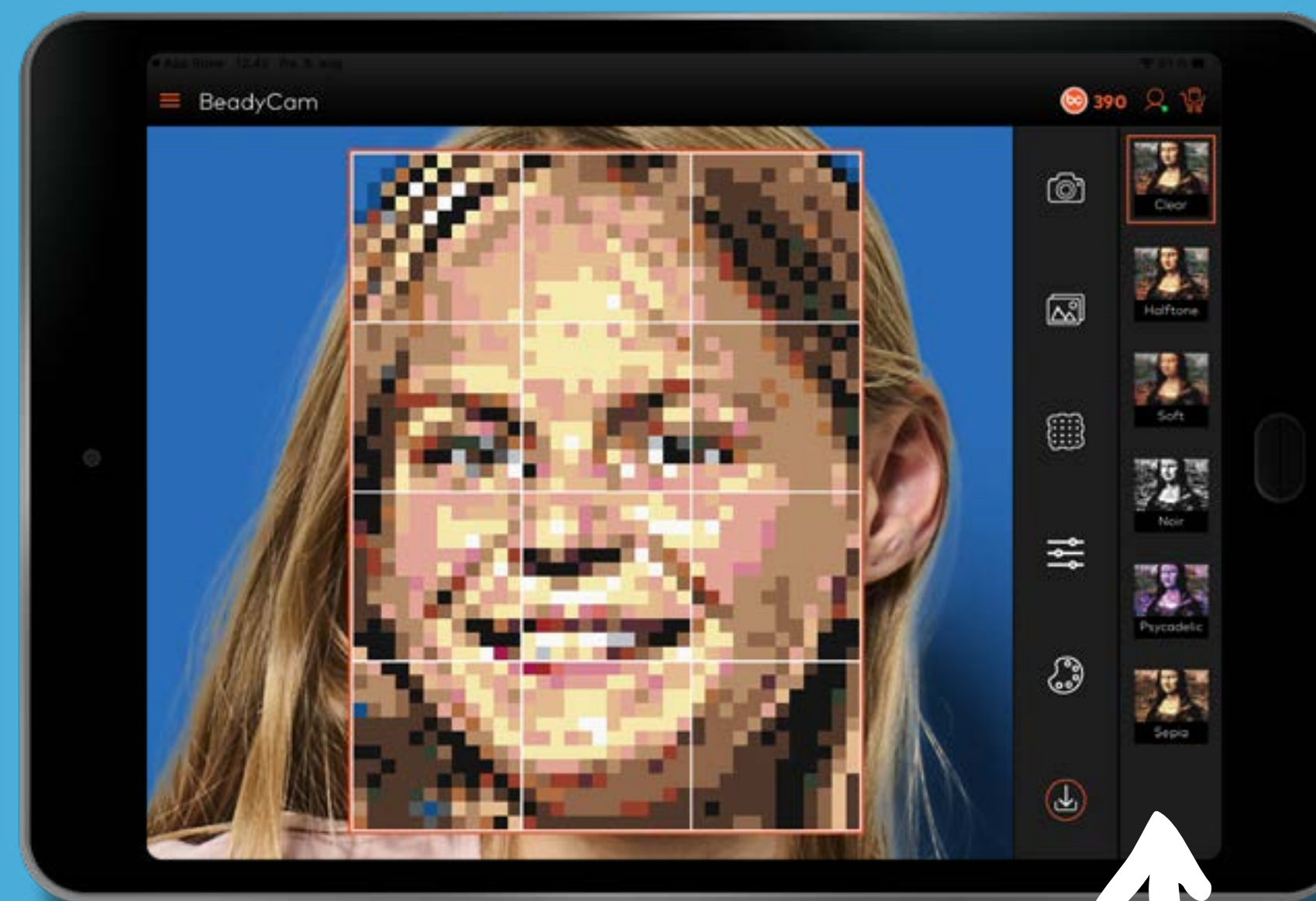
## Tag billede




Tag dit billede



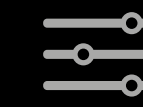
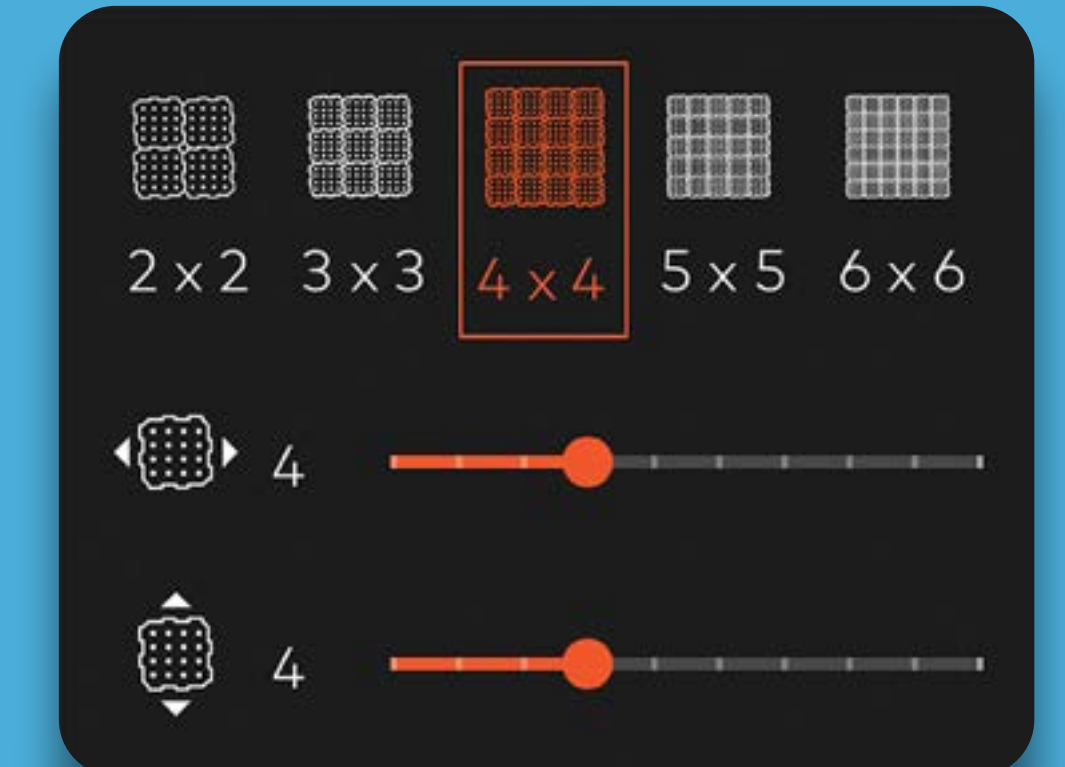
Skaler, flyt billede og find dit udsnit



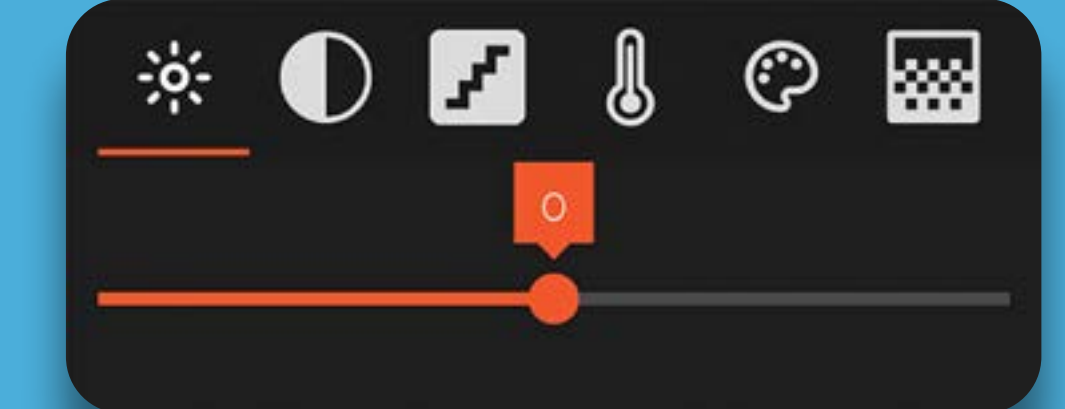
Vælg en farveprofil



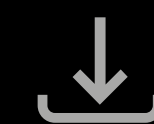
Vælg antal plader



Juster farver og kontrast

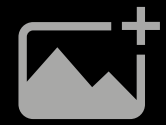


Reducér antal farver



Importér billeder til Beady Paint

## Find billede




Vælg dit billede fra kamerarullen



Læg motivet  
sammen



Læg perler hvor  
piggene lyser op






Husk! at  
det skal  
sige klik!





# Sådan stryger du dit motiv

- ① Indstil strygejernet på **bomuld (\*\*)**.
- ② Læg bagepapir ovenpå motivet.
- ③ **Få en voksen til at stryge** med et let tryk og i cirkulære bevægelser. Motivet er færdigt, når du tydeligt kan se farverne.
- ④ Fjern forsigtigt papiret.
- ⑤ Lad motivet **køle af et par minutter** under pres.



Husk!  kammens fænder skal være mellem piggene.

## Sådan får du perlerne af pladen

Tryk forsigtigt skraberens under perlerne, og skub i små ryk fremad.

Sådan finder du de helt rigtige farver



Brug bare  
dine egne  
HAMA perler

**Vidste du at!** Du kan købe HAMA perler direkte inde i appen?

Sådan finder du de helt rigtige farver

# Her kan du se alle farverne.



Læg dine perler på farvefeltet og find de rigtige farver.



↑  
Meeeeeeeee

beady®

**Beady System** is designed, produced & packaged in Denmark by:  
Beady System DK-6000 Kolding, Denmark.

HAMA beads are produced in Denmark by:  
Malte Haaning Plastic A/S.