

### Funktioner:

- Radiostyring med fuld funktion
- 2,4 GHz frekvens - tillader op til 6 køretøjer at køre på samme tid.
- Hjuljustering - Indstil hjuljusteringen i bunden af køretøjet mellem forhjulene.

### Fjernstyring - funktioner:

1. Skub venstre joystick op for at bevæge køretøjet fremad.
2. Træk venstre joystick ned for at bevæge køretøjet baglæns.
3. Skub højre joystick til venstre eller højre for at dreje bevæge køretøjet til venstre eller til højre.
4. Dette køretøj har fungerende forlygter og motorlyde.
  - Tryk på knappen for at aktivere lyd. Når man kører frem eller tilbage vil forlygter tændes og der vil være motorlyd.
  - Når køretøjet stopper: Lyset slukkes. Tryk på knappen igen for at slukke for motorlyden.
5. Tryk på START / MUTE-knappen (A) på fjernstyringen for at høre motorlyd.
6. Tryk på START / MUTE-knappen (A) igen for at slå motorlyden fra.

### Batterier: (Ikke inkluderet)

Fjernstyring: Indsæt 2 "AA" -batterier i batterirummet bag på fjernstyringen. Sørg for, at (+) og (-) stemmer overens. Fjernstyringen synkroniseres automatisk med køretøjet.

Køretøjet: Indsæt 5 "AA" batterier i batterirummet i bunden af køretøjet. Sørg for, at (+) og (-) stemmer overens. Køretøjet er nu klar til brug.

### Hjul justering:

Hvis køretøjet svinger til venstre eller højre, skal man tilpasse "Hjuljusteringen" på undersiden af køretøjet.

### Bemærkninger:

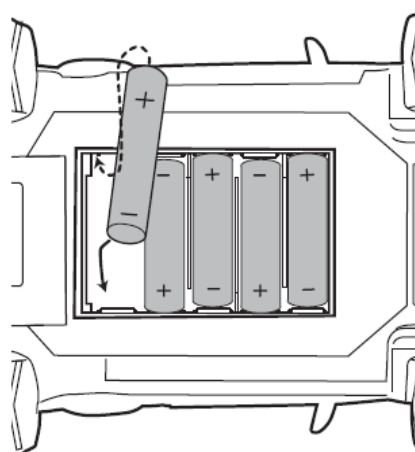
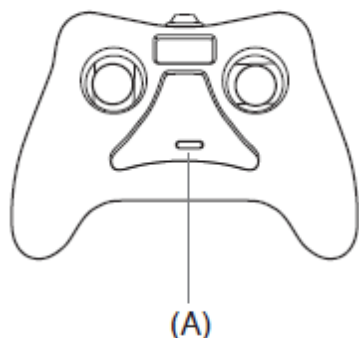
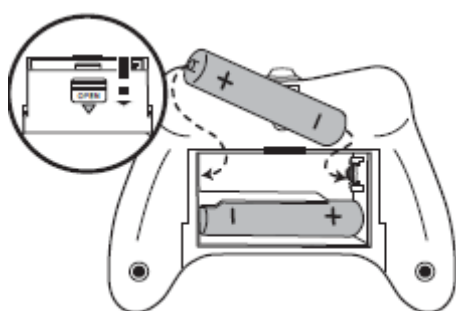
1. Betjen køretøjet inden for en rækkevidde på 25-30 meter.
2. Brug kun alkaliske batterier.
3. Sluk for legetøjet, når det ikke er i brug.
4. Fjern alle batterier, når de ikke bruges i lange perioder.
5. Hvis køretøjet ikke fungerer korrekt, skal du udskifte batterierne.
6. Tilsyn af en voksen anbefales.
7. Fjern alt emballagen, før legetøjet overdrages til børn.

Modtagelsesydelsen kan blive påvirket under et stærkt interferensforstyrrende miljø.

Dette produkt fungerer ikke normalt under et stærkt elektrostatisk miljø.

Instruktionerne skal opbevares, da den indeholder vigtige oplysninger.

Vi ønsker dig mange glade timer med glæde med dit New Bright legetøj.



### Miljøbeskyttelse:



Af hensyn til miljøet skal elektrisk udstyr bortskaffes særskilt fra husholdningsaffald. Kontakt kommunen for nærmeste indsamlingssted.

### Bortskaffelse af batterier:



Af hensyn til miljøet skal batterier bortskaffes særskilt fra husholdningsaffald. Kontakt kommunen for nærmeste indsamlingssted.

Du finder disse kemiske forkortelser sammen med en krydset affaldsspand på batterier, der indeholder skadelige stoffer:

Pb = Batteri indeholder bly

Cd = Batteri indeholder cadmium

Hg = Batteri indeholder kviksølv

### CE erklæring:

Herved erklærer NEW BRIGHT, at udstyret er i overensstemmelse med de væsentlige krav og andre relevante bestemmelser i direktiv 2014/53 / EU.

Den fulde tekst på EU-overensstemmelseserklæringen er tilgængelig på følgende internetadresse:  
[www.toymax.eu](http://www.toymax.eu)